



*Agenzia per la  
Coesione Territoriale*

# Il Programma Interreg Grecia – Italia 2021-2027 nel contesto europeo e nazionale

15 novembre 2023

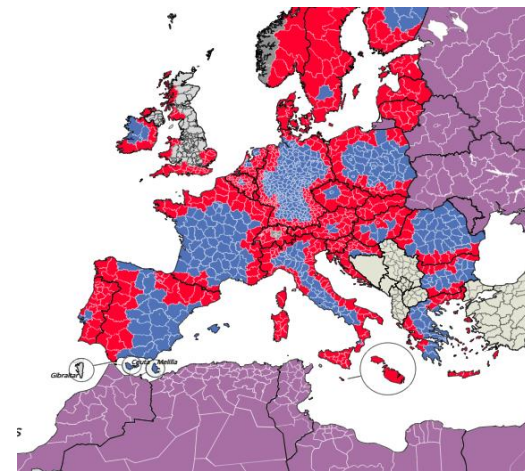
Arch. PAOLO GALLETTA  
ACT Ufficio 6 APS

# INTERREG 2021-2027

Per il periodo 2021-2027 è confermata la partecipazione dell'Italia a [tutti i 19 programmi CTE del ciclo 2014-2020](#), di seguito indicati per componente:

- **Transfrontaliera:** Italia-Austria, Italia-Croazia, Italia-Francia (Marittimo), Italia-Malta, Italia-Slovenia, Italia-Svizzera, Francia-Italia (ALCOTRA), **Grecia-Italia**, NEXT Italia Tunisia, IPA Italia Albania Montenegro (Adriatico meridionale)
- **Transnazionale:** IPA ADRION, Area Alpina, Europa centrale, **EURO MEDITERRANEO (EURO MED)**, **NEXT Bacino del Mediterraneo (NEXT MED)**
- **Interregionale:** **ESPON 2030**, **Interact**, **Interreg Europe**, **URBACT IV**

Inoltre, l'Italia partecipa alle Strategie Macroregionali per la Regione Alpina (EUSALP), Adriatico-Ionica (EUSAIR) e all'iniziativa WESTMED



# Grecia - Italia 2021-2027

## Interreg Grecia-Italia

Interreg



Co-funded by  
the European Union

Greece - Italy



Autorità di Gestione  
Ministero dello Sviluppo Economico della Repubblica Greca

PAESI, REGIONI E ABITANTI DELL'AREA DI PROGRAMMA



DOTAZIONE FINANZIARIA

**106.11 Mio €**

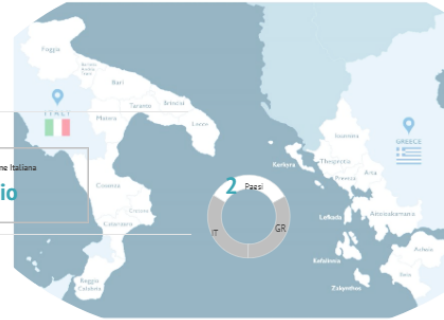
DI CUI

**79.58 Mio €**  
FINANZIAMENTO EUROPEO (FESR)

**26.52 Mio €**  
COFINANZIAMENTO NAZIONALE

**63.21 Mio €**  
FESR ITALIA

**21.07 Mio €**  
COFINANZIAMENTO ITALIA



PRIORITÀ DEL PROGRAMMA	MILIONI DI €	OBIETTIVI SPECIFICI
<b>P 1 - RAFFORZARE LA COOPERAZIONE PER UN'AREA PIU' COMPETITIVA E INTELLIGENTE</b> 	<b>19.26</b>	<b>1.1</b> Sviluppare e potenziare la capacità di ricerca e innovazione e l'introduzione di tecnologie avanzate <b>1.2</b> Permettere ai cittadini, alle imprese, alle organizzazioni di ricerca e alle autorità pubbliche di cogliere i vantaggi della digitalizzazione <b>1.3</b> Rafforzare la crescita sostenibile e la competitività della PMI e la creazione di posti di lavoro nelle PMI, anche grazie agli investimenti produttivi
<b>P 2 - RAFFORZARE LA COOPERAZIONE PER UN'AREA PIU' VERDE E A EMISSIONI ZERO</b> 	<b>46.27</b>	<b>2.4</b> Promuovere l'adattamento ai cambiamenti climatici e la prevenzione dei rischi di catastrofe, e la resilienza, prendendo in considerazione approcci ecosistemici <b>2.6</b> Promuovere la transizione verso un'economia circolare ed efficiente sotto il profilo delle risorse <b>2.7</b> Rafforzare la protezione e la preservazione della natura, la biodiversità e le infrastrutture verdi, anche nelle aree urbane, e ridurre tutte le forme di inquinamento
<b>PS - RAFFORZARE LA COOPERAZIONE PER UN'AREA PIU' SOCIALE ED INCLUSIVA</b> 	<b>36.19</b>	<b>4.2</b> Migliorare la parità di accesso a servizi di qualità e inclusivi nel campo dell'istruzione, della formazione e dell'apprendimento permanente mediante lo sviluppo di infrastrutture accessibili, anche promuovendo la resilienza dell'istruzione e della formazione online e a distanza <b>4.5</b> Garantire la parità di accesso all'assistenza sanitaria e promuovere la resilienza dei sistemi sanitari, compresa l'assistenza sanitaria di base, come anche promuovere il passaggio dall'assistenza istituzionale a quella su base familiare e sul territorio <b>4.6</b> Rafforzare il ruolo della cultura e del turismo sostenibile nello sviluppo economico, nell'inclusione sociale e nell'innovazione sociale
<b>ISO 1 - MIGLIORARE LA GOVERNANCE PER LA COOPERAZIONE NELL'AREA</b> 	<b>4.3</b>	• Potenziare la capacità istituzionale delle autorità pubbliche, in particolare di quelle incaricate di gestire un territorio specifico, e dei portatori di interessi • Potenziare la capacità istituzionale delle autorità pubbliche e dei portatori di interessi di attuare strategie macroregionali e strategie per i bacini marittimi, nonché altre strategie territoriali

Fonte dati: il Programma Approvato, settembre 2022

Fonti:

[Sito Programma Grecia-Italia](#)

[Sito DPCoe](#)

[Portale Interreg](#)



Agencia per la  
Coesione Territoriale

# I RISULTATI DELLA PROGRAMMAZIONE 2014-2020

DATI DI ATTUAZIONE AL 31.12.2021

Interreg Finanziata da

## Stato di attuazione dell'Obiettivo CTE in Italia/2022

---

**QUADRO FINANZIARIO DEI PROGRAMMI CTE**

Tutti i programmi CTE hanno raggiunto e superato il target di spesa

FESR N+3

1,02 MLN (€)  
TARGET FESR N+3 2021

2.9 MLN (€)	3.01 MLN (€)	1.48 MLN (€)
2014-2016 FINANZIARIA	2017-2020 FINANZIARIA	2021-2022 FINANZIARIA

---

## 101%

Avanzamento finanziario dei Programmi CTE al 30.06.2022

85

BANDI PUBBLICATI PER LA SELEZIONE DELLE PROPOSTE PROGETTUALI

1.663

PROGETTI FINANZIATI

12.322

PARTECIPAZIONE DEI BENEFICIARI AI PROGETTI

---

Concentrazione per OT delle risorse dei progetti finanziati al 31.12.2021

OT1	22,2%
OT3	2,4%
OT4	11,8%
OT5	6,9%
OT6	34,1%
OT7	7,5%
OT8	1,0%
OT9	1,9%
OT10	0,8%
OT11	6,4%

OT con maggiore assorbimento di risorse finanziarie

OT1 RICERCA E INNOVAZIONE **22,2%**

OT4 ECONOMIA A BASSA EMISSIONE DI CARBONIO **11,8%**

OT6 AMBIENTE ED USO EFFICIENTE DELLE RISORSE **34,1%**

---

**PARTECIPAZIONE ITALIANA AI PROGETTI DI COOPERAZIONE**

**1,08 MLN(€)** RISORSE ASSEGNATE AI BENEFICIARI ITALIANI

**40%**

DEL TOTALE DELLE RISORSE RELATIVE AI PROGETTI FINANZIATI AL 31.12.2021 (2,7 MILIARDI)

---

**1.546** PROGETTI FINANZIATI CON BENEFICIARI ITALIANI

**93%**

DEL TOTALE DEI PROGETTI FINANZIATI AL 31.12.2021

---

**4.166** PARTECIPAZIONE DI BENEFICIARI ITALIANI AI PROGETTI FINANZIATI

**34%**

DEL TOTALE DELLE PARTECIPAZIONI AI PROGETTI FINANZIATI (12.322)

**INIZIATIVE PROGETTUALI CHE COINVOLGONO IL TERRITORIO NAZIONALE**

**CATEGORIE DI BENEFICIARI ITALIANI, PARTECIPAZIONE E RISORSE ASSEGNATE**

---

SERVIZI EDUCATIVI, UNIVERSITÀ, PARCHI SCIENTIFICI E CLUSTER TECNOLOGICI

**1.071** **272 MLN**

ENTI PUBBLICI TERRITORIALI E AGENZIE CORRELATE

**2.088** **590 MLN**

NO PROFIT E IMPRESE SOCIALI

**170** **33 MLN**

IMPRESE, ASSOCIAZIONI DI CATEGORIA E AGGREGAZIONI DI IMPRESE

**505** **95 MLN**

GAL/GAC

**68** **13 MLN**

ISTITUTI DI CREDITO E FINANZIARI

**9** **2 MLN**

SERVIZI ASSISTENZIALI E SANITARI

**87** **20 MLN**

ENTI PARCO, AUTORITÀ DI BACINO E ASSOCIAZIONI AMBIENTALISTE

**150** **37 MLN**

Infografica  
sullo stato di  
attuazione  
dell'Obiettivo  
CTE in Italia al  
31/12/2022

# I RISULTATI DELLA PROGRAMMAZIONE 2014-2020

## DATI DEI 19 PROGRAMMI A PARTECIPAZIONE ITALIANA



### Risorse

Totali:

**€ 2.729.158.385**

Di cui ai partner IT:

**€ 1.079.022.068**



### Progetti

Totali:

**1.774**

Di cui con partner  
IT:

**1.546**

Di cui con LP IT:

**871**



### Partner

Partecipazioni totali:

**12.322**

Di cui partecipazioni IT:

**4.166**

Di cui partner univoci

**1.752**

# I RISULTATI DELLA PROGRAMMAZIONE 2014-2020

## DATI DEL PROGRAMMA GRECIA-ITALIA



### Risorse

Totali:

**€ 141.139.953**

Di cui ai partner

IT:

**€ 76.227.850**



### Progetti

Totali:

**59**

Di cui con LP IT:

**31**



### Partner

Partecipazioni totali:

**298**

Di cui partecipazioni IT:

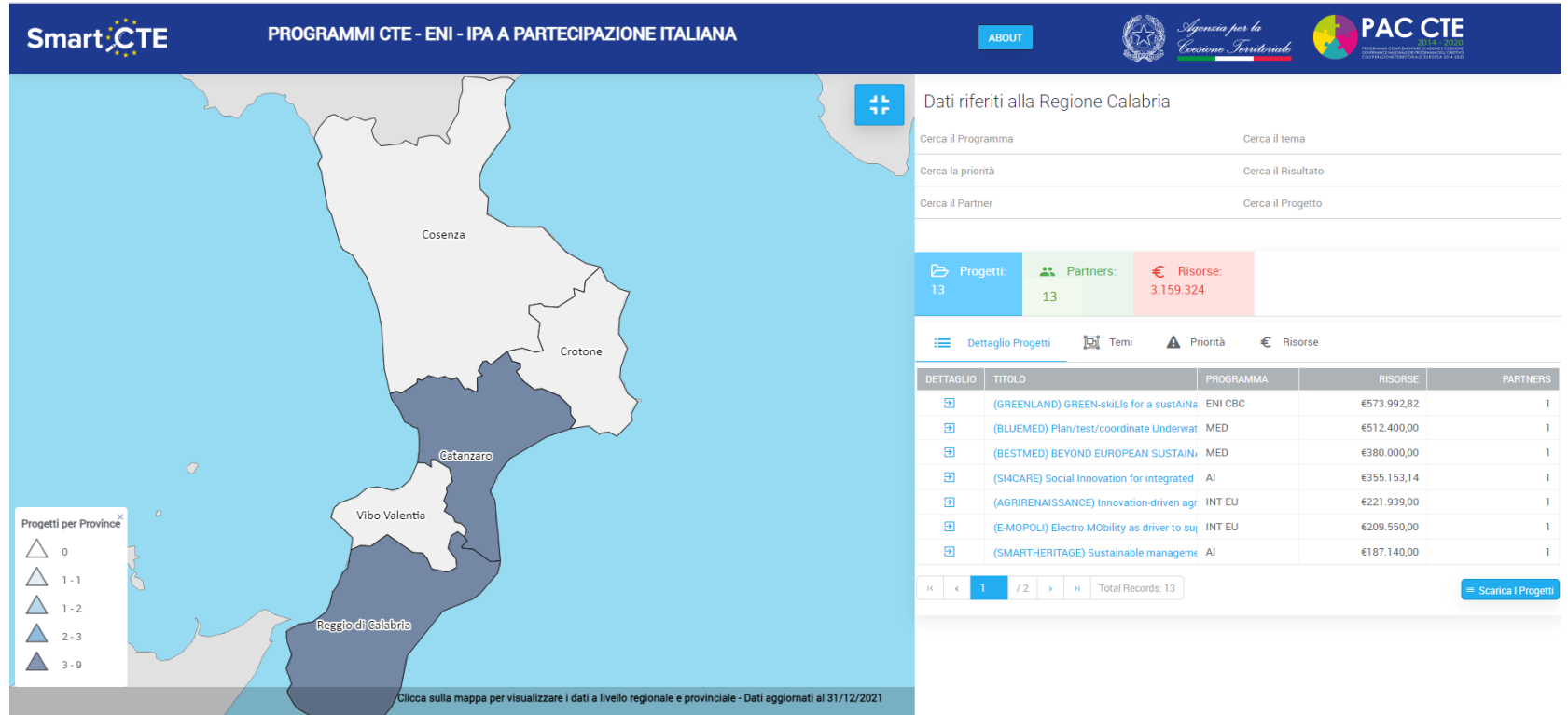
**137**

Di cui partner univoci

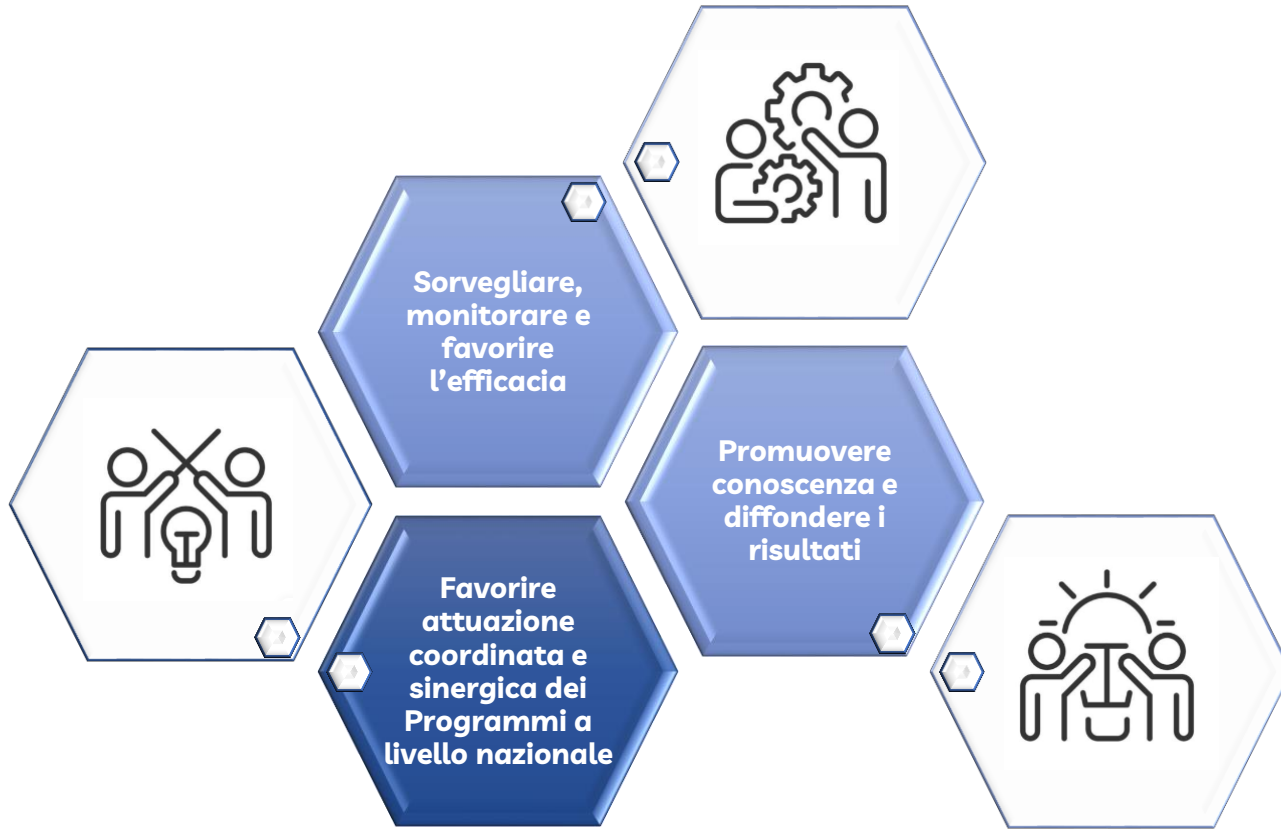
**77**

# I RISULTATI DELLA PROGRAMMAZIONE 2014-2020

## DATI DELLA REGIONE CALABRIA



# IL RUOLO DELL'AMMINISTRAZIONE NAZIONALE





# GLI STRUMENTI MESSI A DISPOSIZIONE DALL'ACT

01

Progetti Faro

02

Smart CTE

03

Sezione dedicata  
sul sito ACT

04

Relazione  
annuale

05

Piano di  
Capitalizzazione e  
Comunità di pratica  
dei Capitalizzatori



Biblioteca on  
line: Report,  
Infografiche,  
News



# LA CONDIVISIONE DELLA CONOSCENZA

## ALCUNI ESEMPI

### SMART CTE

Smart CTE PROGRAMMI CTE - ENI - IPA A PARTECIPAZIONE ITALIANA

ABOUT Agenzia per la Coesione Territoriale PAC CTE

Dati riferiti ai paesi europei

Cerca il Programma      Cerca il tema

Cerca la priorità      Cerca il Risultato

Cerca il Partner      Cerca il Progetto

Progetti: 1.663      Partners: 7.202      Risorse: 2.730.424.223

DETTAGLI	TITOLO	PROGRAMMA	RS
	(THEROUTNET) TheRout_Net/ Thematic	GR-IT	€21.11
	(AISMART) Adriatic Ionian SMAII Part Ne	GR-IT	€17.25
	(FIRESPELL) Fostering Improved Reactor	IT-HR	€16.49

Progetti per Nazioni

- 0
- 1 - 308
- 308 - 616
- 616 - 924
- 924 - 1546

Clicca sulla riacqua per visualizzare i dati a livello regionale e provinciale - Dati aggiornati al 31/12/2021

### NEWS

Agencia per la Coesione Territoriale

#### News dai Programmi

#### 2023

- Il Programma Italia Francia Marittimo al Celebrating Neighbours Programmi Interreg: tra i partecipanti anche il Programma Italia Francia
- Evento finale del Programma Italia Svizzera 2014-2020 – Il 27 se
- Fiera dei Progetti a Silandro per celebrare l'Interreg Cooperation Italia-Svizzera e del PNRR (Next Generation EU) il 22 e 23 settembre
- Il Programma Italia Slovenia alla European Week of Regions and projects ADRIANCYCLETOUR, KRAS-CARSO II, POSEIDONE"
- Evento finale del Programma Interreg Italia Svizzera 2014- 2020
- Nuove posizioni lavorative per il Programma Interreg Europe 21
- Avviso per 9 componenti del Segretariato Congiunto del Program lavorative ricercate dal Programma Italia Croazia
- Il Programma ESPON 2030 lancia 4 nuovi bandi – Lancio di 4 Call )
- Programma Francia Italia Alcotra: il progetto CBET Cross Border | Cross Border Energy Trainings selezionato nella categoria "Anno europe
- Il Programma IPA South Adriatic promuove un evento sull'opzion

### I REPORT CTE

LA CTE E LA PREVENZIONE DEI RISCHI

Le esperienze e i progetti in materia di prevenzione dei rischi

Report n.2 - Ottobre 2022

EUROPEAN CIVIL PROTECTION

### LE PILLOLE FORMATIVE

Pillola di Cooperazione Territoriale Europea

Pillola 1

Cosa è la CTE?

RELAZIONE DI SINTESI 2022

La partecipazione italiana ai Programmi di Cooperazione Territoriale Europea, ENI ed IPA II 2014/2020

A cura delle Amministrazioni centrali Coesionali del Gruppo di coordinamento strategico per la Cooperazione territoriale europea 2014-2020

(territorio di cui, l'incasso medio annuo è di circa 10%)

Indice

1	LA CTE E LA PREVENZIONE DEI RISCHI	1
1.1	LA CTE E LA PREVENZIONE DEI RISCHI	1
1.2	LA CTE E LA PREVENZIONE DEI RISCHI	1
1.3	LA CTE E LA PREVENZIONE DEI RISCHI	1
1.4	LA CTE E LA PREVENZIONE DEI RISCHI	1
1.5	LA CTE E LA PREVENZIONE DEI RISCHI	1
1.6	LA CTE E LA PREVENZIONE DEI RISCHI	1
1.7	LA CTE E LA PREVENZIONE DEI RISCHI	1
1.8	LA CTE E LA PREVENZIONE DEI RISCHI	1
1.9	LA CTE E LA PREVENZIONE DEI RISCHI	1
1.10	LA CTE E LA PREVENZIONE DEI RISCHI	1
1.11	LA CTE E LA PREVENZIONE DEI RISCHI	1
1.12	LA CTE E LA PREVENZIONE DEI RISCHI	1
1.13	LA CTE E LA PREVENZIONE DEI RISCHI	1
1.14	LA CTE E LA PREVENZIONE DEI RISCHI	1
1.15	LA CTE E LA PREVENZIONE DEI RISCHI	1
1.16	LA CTE E LA PREVENZIONE DEI RISCHI	1
1.17	LA CTE E LA PREVENZIONE DEI RISCHI	1
1.18	LA CTE E LA PREVENZIONE DEI RISCHI	1
1.19	LA CTE E LA PREVENZIONE DEI RISCHI	1
1.20	LA CTE E LA PREVENZIONE DEI RISCHI	1
1.21	LA CTE E LA PREVENZIONE DEI RISCHI	1
1.22	LA CTE E LA PREVENZIONE DEI RISCHI	1
1.23	LA CTE E LA PREVENZIONE DEI RISCHI	1
1.24	LA CTE E LA PREVENZIONE DEI RISCHI	1
1.25	LA CTE E LA PREVENZIONE DEI RISCHI	1
1.26	LA CTE E LA PREVENZIONE DEI RISCHI	1
1.27	LA CTE E LA PREVENZIONE DEI RISCHI	1
1.28	LA CTE E LA PREVENZIONE DEI RISCHI	1
1.29	LA CTE E LA PREVENZIONE DEI RISCHI	1
1.30	LA CTE E LA PREVENZIONE DEI RISCHI	1
1.31	LA CTE E LA PREVENZIONE DEI RISCHI	1
1.32	LA CTE E LA PREVENZIONE DEI RISCHI	1
1.33	LA CTE E LA PREVENZIONE DEI RISCHI	1
1.34	LA CTE E LA PREVENZIONE DEI RISCHI	1
1.35	LA CTE E LA PREVENZIONE DEI RISCHI	1
1.36	LA CTE E LA PREVENZIONE DEI RISCHI	1
1.37	LA CTE E LA PREVENZIONE DEI RISCHI	1
1.38	LA CTE E LA PREVENZIONE DEI RISCHI	1
1.39	LA CTE E LA PREVENZIONE DEI RISCHI	1
1.40	LA CTE E LA PREVENZIONE DEI RISCHI	1
1.41	LA CTE E LA PREVENZIONE DEI RISCHI	1
1.42	LA CTE E LA PREVENZIONE DEI RISCHI	1
1.43	LA CTE E LA PREVENZIONE DEI RISCHI	1
1.44	LA CTE E LA PREVENZIONE DEI RISCHI	1
1.45	LA CTE E LA PREVENZIONE DEI RISCHI	1
1.46	LA CTE E LA PREVENZIONE DEI RISCHI	1
1.47	LA CTE E LA PREVENZIONE DEI RISCHI	1
1.48	LA CTE E LA PREVENZIONE DEI RISCHI	1
1.49	LA CTE E LA PREVENZIONE DEI RISCHI	1
1.50	LA CTE E LA PREVENZIONE DEI RISCHI	1
1.51	LA CTE E LA PREVENZIONE DEI RISCHI	1
1.52	LA CTE E LA PREVENZIONE DEI RISCHI	1
1.53	LA CTE E LA PREVENZIONE DEI RISCHI	1
1.54	LA CTE E LA PREVENZIONE DEI RISCHI	1
1.55	LA CTE E LA PREVENZIONE DEI RISCHI	1
1.56	LA CTE E LA PREVENZIONE DEI RISCHI	1
1.57	LA CTE E LA PREVENZIONE DEI RISCHI	1
1.58	LA CTE E LA PREVENZIONE DEI RISCHI	1
1.59	LA CTE E LA PREVENZIONE DEI RISCHI	1
1.60	LA CTE E LA PREVENZIONE DEI RISCHI	1
1.61	LA CTE E LA PREVENZIONE DEI RISCHI	1
1.62	LA CTE E LA PREVENZIONE DEI RISCHI	1
1.63	LA CTE E LA PREVENZIONE DEI RISCHI	1
1.64	LA CTE E LA PREVENZIONE DEI RISCHI	1
1.65	LA CTE E LA PREVENZIONE DEI RISCHI	1
1.66	LA CTE E LA PREVENZIONE DEI RISCHI	1
1.67	LA CTE E LA PREVENZIONE DEI RISCHI	1
1.68	LA CTE E LA PREVENZIONE DEI RISCHI	1
1.69	LA CTE E LA PREVENZIONE DEI RISCHI	1
1.70	LA CTE E LA PREVENZIONE DEI RISCHI	1
1.71	LA CTE E LA PREVENZIONE DEI RISCHI	1
1.72	LA CTE E LA PREVENZIONE DEI RISCHI	1
1.73	LA CTE E LA PREVENZIONE DEI RISCHI	1
1.74	LA CTE E LA PREVENZIONE DEI RISCHI	1
1.75	LA CTE E LA PREVENZIONE DEI RISCHI	1
1.76	LA CTE E LA PREVENZIONE DEI RISCHI	1
1.77	LA CTE E LA PREVENZIONE DEI RISCHI	1
1.78	LA CTE E LA PREVENZIONE DEI RISCHI	1
1.79	LA CTE E LA PREVENZIONE DEI RISCHI	1
1.80	LA CTE E LA PREVENZIONE DEI RISCHI	1
1.81	LA CTE E LA PREVENZIONE DEI RISCHI	1
1.82	LA CTE E LA PREVENZIONE DEI RISCHI	1
1.83	LA CTE E LA PREVENZIONE DEI RISCHI	1
1.84	LA CTE E LA PREVENZIONE DEI RISCHI	1
1.85	LA CTE E LA PREVENZIONE DEI RISCHI	1
1.86	LA CTE E LA PREVENZIONE DEI RISCHI	1
1.87	LA CTE E LA PREVENZIONE DEI RISCHI	1
1.88	LA CTE E LA PREVENZIONE DEI RISCHI	1
1.89	LA CTE E LA PREVENZIONE DEI RISCHI	1
1.90	LA CTE E LA PREVENZIONE DEI RISCHI	1
1.91	LA CTE E LA PREVENZIONE DEI RISCHI	1
1.92	LA CTE E LA PREVENZIONE DEI RISCHI	1
1.93	LA CTE E LA PREVENZIONE DEI RISCHI	1
1.94	LA CTE E LA PREVENZIONE DEI RISCHI	1
1.95	LA CTE E LA PREVENZIONE DEI RISCHI	1
1.96	LA CTE E LA PREVENZIONE DEI RISCHI	1
1.97	LA CTE E LA PREVENZIONE DEI RISCHI	1
1.98	LA CTE E LA PREVENZIONE DEI RISCHI	1
1.99	LA CTE E LA PREVENZIONE DEI RISCHI	1
1.100	LA CTE E LA PREVENZIONE DEI RISCHI	1

RELAZIONE ANNUALE CTE

# LA CAPITALIZZAZIONE DEI RISULTATI

## ALCUNI ESEMPI

### I PROGETTI FARO



### LA COMUNITA' DI PRATICA DEI CAPITALIZZATORI



### IL PIANO DI CAPITALIZZAZIONE



# LEZIONI APPRESE E NUOVI TRAGUARDI

- Promuovere la **semplificazione** e **l'armonizzazione** delle procedure dei Programmi a partecipazione italiana
- Favorire la massima **sinergia** ed **integrazione** tra i Programmi Interreg e gli altri Programmi finanziati dai Fondi UE, anche nel quadro delle **Strategie Macroregionali e di bacino marittimo**
- Stimolare la partecipazione dei «**New comers**» nei progetti di cooperazione
- Rafforzare il trasferimento e il riuso dei risultati attraverso la **capitalizzazione**
- Diffondere la **conoscenza** del valore aggiunto della cooperazione
- Incentivare la **comunicazione** e la **visibilità** dei Programmi Interreg







GRAZIE

[paolo.galletta@agenziacoessione.gov.it](mailto:paolo.galletta@agenziacoessione.gov.it)

[area.progetti.uff6@agenziacoessione.gov.it](mailto:area.progetti.uff6@agenziacoessione.gov.it)